

IV. Memòria econòmica

La informació que presentem es divideix en tres apartats:

- informació dels estats comptables i del balanç de situació el 31 de desembre de 2009;
- informació sobre la liquidació del pressupost de l'exercici 2009;
- informació sobre el pressupost per al 2010.

1. Informació dels estats comptables i del balanç de situació el 31 de desembre de 2009

Els comptes anuals de l'exercici 2009 han estat confeccionats a partir dels registres comptables de l'Institut, seguint els principis de comptabilitat generalment acceptats, per tal de presentar la imatge fidel del patrimoni, de la situació financera i dels resultats de l'Institut.

El balanç adjunt presenta les xifres del darrer exercici tancat per tal de facilitar-ne la comparació. Les bases d'elaboració, els principis comptables i les normes de valoració han estat aplicats de manera homogènia.

Balanç de situació el 31 de desembre de 2009 (expressat en €)

<i>Actiu</i>	<i>Exercici 2009</i>	<i>Exercici 2008</i>
A) ACTIU NO CORRENT	11.173.657,37	11.403.650,61
I. Immobilitzat intangible	1.138.623,18	1.290.641,51
1. Aplicacions informàtiques	1.138.623,18	1.290.641,51
II. Immobilitzat material	9.926.852,01	10.004.826,92
1. Terrenys	93.466,40	93.466,40
2. Construccions	2.743.415,25	2.467.347,60
3. Instal·lacions tècniques	6.453.714,41	6.885.627,96
4. Maquinària	9.402,34	26.773,59
5. Mobiliari	344.937,56	223.500,64
6. Equips per a processament de la informació	215.658,77	294.101,05
7. Altre immobilitzat	66.257,28	14.009,68
III. Inversions financeres a llarg termini	108.182,18	108.182,18
1. Altres actius financers	108.182,18	108.182,18
B) ACTIU CORRENT	8.027.196,91	7.115.156,92
I. Actius no corrents mantinguts per a la venda	1.133.976,68	1.133.976,68
II. Existències	493.927,16	476.059,01
1. Primeres matèries	11.379,02	13.875,38
2. Béns destinats a les activitats	482.548,14	462.183,63
III. Usuaris, patrocinadors i deutors des les activitats i altres comptes a cobrar	2.382.064,41	1.697.974,79
1. Usuaris i deutors per vendes i prestació de serveis	2.062.993,57	1.627.063,80
2. Deutors, entitats del grup, associades i altres parts vinculades	22.427,60	9.714,81
7. Altres crèdits amb les administracions públiques	296.643,24	61.196,18
IV. Inversions financeres a curt termini	900.000,00	78.071,56
1. Altres actius financers	900.000,00	78.071,56
V. Periodificacions a curt termini	16.503,66	7.329,65
VI. Efectiu i altres actius líquids equivalents	3.100.725,00	3.721.745,23
1. Tresoreria	3.100.725,00	3.721.745,23
TOTAL ACTIU	19.200.854,28	18.518.807,53

Balanç de situació el 31 de desembre de 2009 (expressat en €)

<i>Patrimoni net i passiu</i>	<i>Exercici 2009</i>	<i>Exercici 2008</i>
A) PATRIMONI NET	13.094.385,06	12.540.750,64
A-1) Fons propis	2.380.483,06	2.356.236,07
I. Fons dotacionals o fons socials	2.380.483,06	1.747.271,67
1. Fons dotacionals o fons socials	2.380.483,06	1.747.271,67
II. Excedent de l'exercici		608.964,40
A-2) Subvencions, donacions i llegats rebuts	10.713.902,00	10.184.514,57
I. Subvencions oficials de capitals	7.996.721,16	7.879.411,78
II. Donacions i llegats de capital	1.948.036,36	1.929.496,53
III. Altres subvencions, donacions i llegats	769.144,48	375.606,26
B) PASSIU NO CORRENT	3.108.018,49	2.502.123,05
I. Provisions a llarg termini	300.195,57	345.195,57
1. Provisions per responsabilitats	250.311,57	295.311,57
2. Altres provisions	49.884,00	49.884,00
II. Deutes a llarg termini	2.807.822,92	2.156.927,48
1. Deutes amb entitats de crèdit	2.807.822,92	2.156.927,48
C) PASSIU CORRENT	2.998.450,73	3.475.933,84
I. Deutes a llarg termini	260.931,11	178.796,60
1. Deutes amb entitats de crèdit	260.931,11	178.796,60
II. Deutes amb entitats del grup i associades a curt termini	189.831,64	116.652,81
III. Creditors per activitats i altres comptes a pagar	2.441.624,98	3.180.484,43
1. Proveïdors	1.047.739,26	2.721.519,87
2. Creditors variis	905.234,08	4.020,00
3. Personal (remuneracions pendents de pagament)	139.443,68	103.939,52
4. Passius per impost corrent i altres deutes amb les administracions públiques	349.207,96	351.005,04
IV. Periodificacions a curt termini	106.063,00	0,00
TOTAL PATRIMONI NET I PASSIU	19.200.854,28	18.518.807,53

2. Informació sobre la liquidació del pressupost de l'exercici 2009

E l pressupost de l'exercici 2009 fou aprovat pel Ple de l'Institut celebrat el dia 19 de gener de 2009.

La liquidació del pressupost va ser aprovada pel Ple de l'Institut el 29 de març de 2010. Aquesta liquidació incorpora l'execució dels ingressos i les despeses previstes en el pressupost de l'IEC, així com els ingressos i despeses provinents de l'activitat de les vint-i-vuit societats filials de l'Institut d'Estudis Catalans.

El superàvit de 2.720.249,57 euros amb què es liquida el pressupost és conseqüència dels romanents positius que han generat els projectes de recerca finalistes de caràcter plurianual que ja han incorporat tots els seus ingressos i que la seva activitat ha de continuar més enllà del desembre de 2009.

Resum per capítols de la liquidació del pressupost d'ingressos i despeses de l'any 2009 (inclouent-hi les societats filials) i resultat de l'exercici 2009

	Pressupost 2009	% s/total	Liquidació 2009	% s/total	Estat d'execució 2009	% s/pressupost
Capítol 3. Ingressos propis	1.260.916,05	9,36%	1.439.794,32	10,80%	178.878,27	114,19%
Capítol 4. Transferències corrents	8.145.112,43	60,47%	7.943.115,86	59,57%	-201.996,57	97,52%
Capítol 5. Ingressos patrimonials	40.325,00	0,30%	62.926,60	0,47%	22.601,60	156,05%
Capítol 7. Transferències de capital	1.905.485,17	14,15%	1.770.470,76	13,28%	-1352.014,41	92,91%
Capítol 8. Variació d'actius financers	1.166.861,28	8,66%	1.166.861,28	8,66%	0,00	100,00%
Capítol 9. Variació de passius financers	950.000,00	7,05%	950.000,00	7,13%	0,00	100,00%
TOTAL DEL PRESSUPOST D'INGRESSOS	13.468.699,93	100,00%	13.333.168,82	100,00%	-135.531,11	98,99%

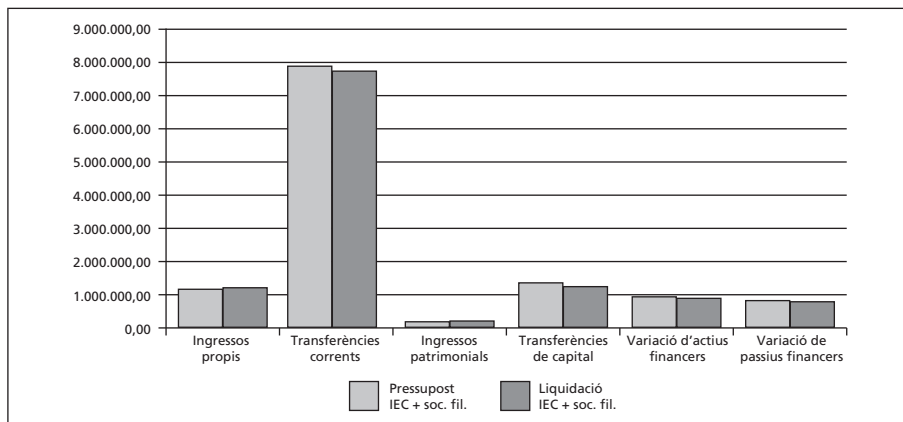
Resum per capítols de la liquidació del pressupost de despeses de l'exercici 2009 (incloent-hi les societats filials)

	<i>Pressupost 2009</i>	<i>% s/total</i>	<i>Liquidació 2009</i>	<i>% s/total</i>	<i>Estat d'execució 2009</i>	<i>% s/pressupost</i>
Capítol 1. Remuneracions de personal	4.577.116,07	33,96%	4.293.131,75	40,45%	-283.984,32	93,80%
Capítol 2. Despeses de béns corrents i serveis	4.018.088,84	29,83%	2.945.695,17	27,76%	-1.072.393,67	73,31%
Capítol 3. Despeses financeres	184.949,78	1,37%	111.426,74	1,05%	73.523,04	60,25%
Capítol 4. Transferències corrents	536.998,65	3,99%	894.273,99	8,43%	357.275,34	166,53%
Capítol 6. Inversions reals	3.937.544,35	29,23%	2.154.389,36	20,30%	-1.783.154,99	54,71%
Capítol 9. Variació de passius financers	214.002,24	1,59%	214.002,24	2,02%	0,00	100,00%
TOTAL DEL PRESSUPOST DE DESPESES	13.468.699,93	100,00%	10.612.919,25	100,00%	-2.855.780,68	78,80%

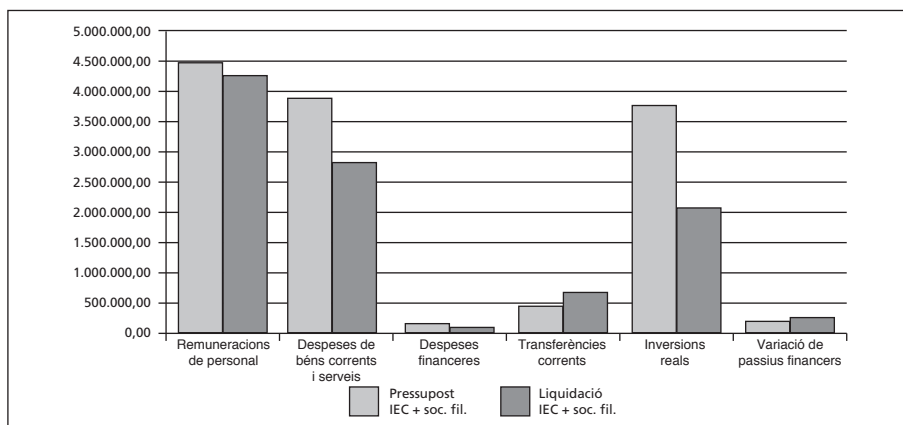
Romanent de l'exercici 2009 (incloent-hi les societats filials)

Total ingressos 2009	13.333.168,82
Total despeses 2009	10.612.919,25
ROMANENT TEÒRIC 2009	2.720.249,57

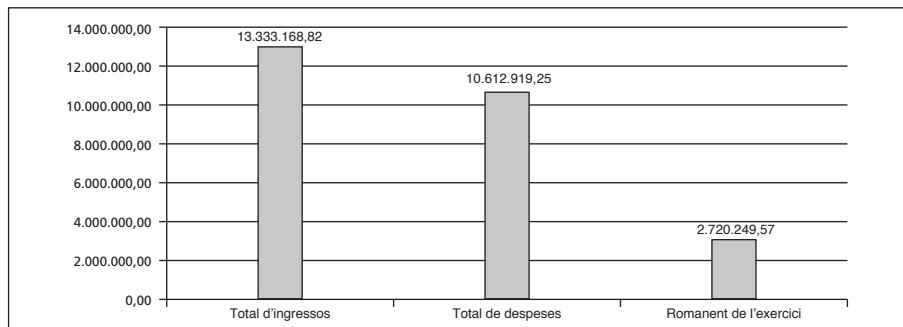
*Resum per capítols de la liquidació del pressupost d'ingressos de l'exercici 2009
(incloent-hi les societats filials)*



*Resum per capítols de la liquidació del pressupost de despeses de l'exercici 2009
(incloent-hi les societats filials)*



Romanent de l'exercici (incloent-hi les societats filials)



*Resum general per capítols, articles i serveis de la liquidació
del pressupost d'ingressos de l'exercici 2009
(incloent-hi les societats filials)*

<i>Article</i>	<i>Denominació</i>	<i>Liquidació pressupost 2009</i>
a) Operacions corrents		
30	Vendes i prestació de serveis	1.162.798,29
39	Altres ingressos	276.996,03
TOTAL CAPÍTOL 3. INGRESSOS PROPIS		1.439.794,32
40	De l'Administració de l'Estat	998.570,00
44	D'empreses públiques i d'altres ens públics	12.700,00
45	De la Generalitat de Catalunya	6.526.900,00
46	D'ens territorials	195.000,00
47	D'empreses privades	143.000,00
48	De famílies i institucions sense finalitat de lucre	54.945,86
49	D'organismes internacionals	12.000,00
TOTAL CAPÍTOL 4. TRANSFERÈNCIES CORRENTS		7.943.115,86
52	Altres ingressos financers	22.588,97
54	Arrendaments	40.337,63
TOTAL CAPÍTOL 5. INGRESSOS PATRIMONIALS		62.926,60
TOTAL OPERACIONS CORRENTS		9.445.836,78

Resum general per capítols, articles i serveis de la liquidació del pressupost d'ingressos de l'exercici 2009 (incloent-hi les societats filials) (continuació)

<i>Article</i>	<i>Denominació</i>	<i>Liquidació pressupost 2009</i>
b) Operacions de capital		
70	De l'Administració de l'Estat	0,00
75	De la Generalitat de Catalunya	1.718.8470,76
76	D'ens territorials	0,00
77	D'empreses privades	70,00
78	D'ens territorials	52.000,00
79	Altres transferències de capital	0,00
TOTAL CAPÍTOL 7. TRANSFERÈNCIES DE CAPITAL		1.770.470,76
TOTAL OPERACIONS DE CAPITAL		1.770.470,76
c) Operacions financeres		
87	Romanent d'exercicis anteriors	1.166.861,28
TOTAL CAPÍTOL 8. VARIACIÓ D'ACTIUS FINANCERS		1.166.861,28
91	Préstecs en euros	950.000,00
TOTAL CAPÍTOL 9. VARIACIÓ DE PASSIUS FINANCERS		950.000,00
TOTAL OPERACIONS FINANCERES		2.116.861,28
Resum		
Total operacions corrents		9.445.836,78
Total operacions de capital		1.770.470,76
Total operacions financeres		2.116.861,28
TOTAL GENERAL		13.333.168,82

*Resum general per capítols, articles i serveis de la liquidació
del pressupost de despeses de l'exercici 2009
(incloent-hi les societats filials)*

<i>Article</i>	<i>Denominació</i>	<i>Liquidació pressupost 2009</i>
a) Operacions corrents		
10	Sous i salaris	3.252.099,24
11	Assegurances i prestacions socials	928.036,58
12	Altres despeses socials	112.995,93
TOTAL CAPÍTOL 1. REMUNERACIONS DE PERSONAL		4.293.131,75
20	Compres i aprovisionaments	849.297,76
21	Serveis exteriors	2.094.832,53
22	Tributs	11.996,66
28	Activitats i altres	-10.431,78
TOTAL CAPÍTOL 2. DESPESES DE BÉNS CORRENTS I SERVEIS		2.945.695,17
30	Deute a llarg termini	83.042,15
31	Deute a curt termini i altres	28.384,59
TOTAL CAPÍTOL 3. DESPESES FINANCERES		111.426,74
48	A famílies i institucions sense finalitat de lucre	894.273,99
TOTAL CAPÍTOL 4. TRANSFERÈNCIES CORRENTS		894.273,99
TOTAL OPERACIONS CORRENTS		8.244.527,65

Resum general per capítols, articles i serveis de la liquidació del pressupost de despeses de l'exercici 2009 (incloent-hi les societats filials) (continuació)

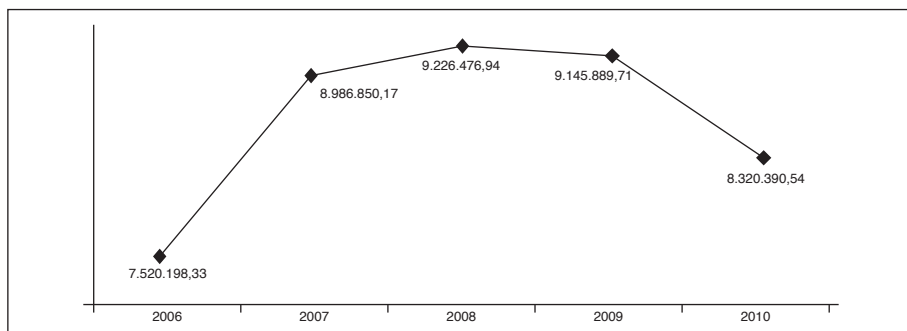
<i>Article</i>	<i>Denominació</i>	<i>Liquidació pressupost 2009</i>
b) Operacions de capital		
64	Inversions en mobiliari i estris	169.093,98
65	Inversions en equips de procés de dades	34.939,31
66	Actuacions i inversions destinades a l'ús general	1.550.390,37
67	Inversions en altre immobilitzat material	138.806,81
68	Inversions en immobilitzat immaterial	261.158,89
TOTAL CAPÍTOL 6. INVERSIONS REALS		2.154.389,36
TOTAL OPERACIONS DE CAPITAL		2.154.389,36
c) Operacions financeres		
90	Amortització de deute a llarg termini	214.002,24
TOTAL CAPÍTOL 9. VARIACIÓ DE PASSIUS FINANCERS		214.002,24
TOTAL OPERACIONS FINANCERES		214.002,24
Resum		
Total operacions corrents		8.244.527,65
Total operacions de capital		2.154.389,36
Total operacions financeres		214.002,24
TOTAL GENERAL		10.612.919,25

3. Informe sobre el pressupost per a l'any 2010

Els pressupostos de l'Institut d'Estudis Catalans per al 2010 s'elaboren en el context d'una crisi econòmica d'abast mundial. Tot i que aquest context econòmic internacional comença a donar senyals de recuperació, és evident que la crisi té i tindrà un impacte molt significatiu sobre les finances en general.

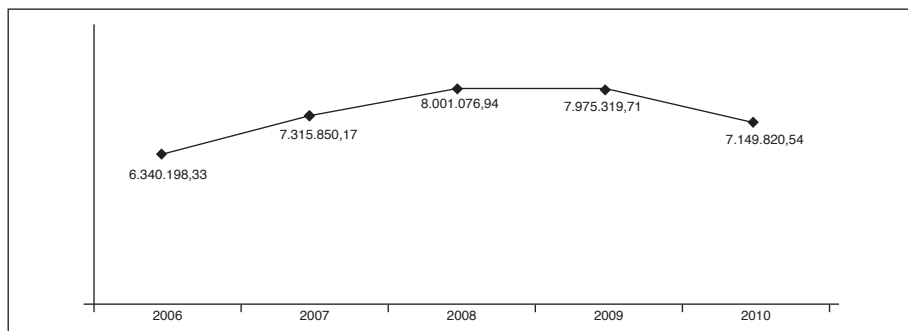
Aquest context econòmic incideix directament en la caiguda dels ingressos de l'IEC vinculats a les noves polítiques de les administracions públiques.

Evolució de les aportacions de les administracions públiques

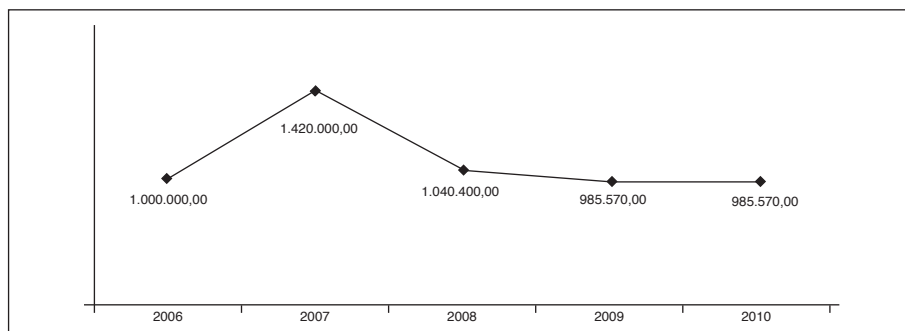


Les aportacions totals de les administracions públiques al pressupost de l'IEC disminueixen en un 10 % respecte al 2009 i un 7,5 % respecte a l'aportació del 2007.

Si concretem aquestes aportacions segons el tipus d'Administració, podem assenyalar que l'Avantprojecte de pressupost de la Generalitat de Catalunya per a l'exercici 2010 aplica una retallada en conjunt del 10,4 % pel que fa a l'aportació a l'IEC respecte al 2009.



Com es pot veure en el gràfic anterior, l'aportació de la Generalitat a l'IEC per al 2010 és un 3 % inferior a la del 2007. Per la seva banda, el Projecte de pressupostos generals de l'Estat per al 2010 congela la partida per a l'IEC amb el mateix import que el 2009.



L'aportació del Departament d'Innovació, Universitats i Empresa disminueix en un 11,55 % respecte a l'any anterior. Aquesta reducció, en xifres absolutes, equival a 750.174,17 €.

L'aportació del Departament de la Vicepresidència (Secretaria de Política Lingüística) es redueix en un 9,44 %, la qual cosa representa, en xifres absolutes, 75.500 €.

El Departament de Cultura i Mitjans de Comunicació manté la seva aportació respecte al 2009.

Si en aquest escenari de retallades afegim els efectes de la inflació dels últims tres anys, les tensions pressupostàries per al 2010 són evidents. Pel que fa a les previsions de nous ingressos per la via de convenis amb l'Administració, el pressupost que presentem no en preveu. Respecte als ingressos propis de l'IEC, la previsió feta inclou els ingressos procedents de la confecció dels exàmens de les proves d'accés a la universitat (PAU) i de les proves d'accés als cicles formatius de grau mitjà i de grau superior (PACF), la venda de publicacions, les quotes dels socis de les societats filials i les inscripcions a cursos i seminaris.

Quant a les prioritats de l'activitat de l'IEC, el pressupost del 2010 continua posant l'èmfasi en les polítiques iniciades en els últims anys (vegeu l'annex 5, «Línies generals del pressupost per al 2010 aprovades pel Consell Permanent el 20.10.2009»).

Tanmateix, a causa de la disminució d'ingressos provinents de la Generalitat de Catalunya, el pressupost presentat comporta un alentiment de les actuacions ja iniciades. En aquest sentit, s'han pres les mesures següents:

— Inversions. No es recull cap dotació per a inversions durant el 2010, però es manté el compromís de dotar aquesta partida amb els romanents que puguin quedar una vegada s'haurà fet el tancament de l'exercici del 2009.

— Personal. Es manté la partida i es preveu un petit increment; tanmateix, no es preveu cap dotació per a noves mesures de personal per al 2010, però s'aplicarà el mateix criteri que en el punt anterior. La partida de formació queda reduïda en un 20 %.

— Es mantenen les partides per direccions i compensacions per càrrec i les quantitats previstes per assistència als plens de la Secció Filològica, a comissions i a consells de govern.

— S'ha ajustat la partida de correcció editorial a 100.000 euros.

— Societats filials. Es manté l'assignació de 6.600 euros per cada filial per a finançar-ne les publicacions ordinàries; però es redueixen en un 20 % les partides per a publicacions extraordinàries i per a activitats.

— Presidència de l'IEC. Es redueixen totes les partides en un 20 %, excepte les partides per a finançar les quotes de la UAI. També s'ha reduït en un 11,55 % l'aportació a la Càtedra UNESCO.

— Delegacions. Les partides destinades a les delegacions de l'IEC s'han reduït en un 20 %.

— Secretaria Científica. Les partides destinades a la Secretaria Científica de l'IEC s'han reduït, en conjunt, en un 23,37 %.

— Xarxa CRUSCAT. L'aportació a la xarxa CRUSCAT es redueix fins a 15.000 euros.

— Pel que fa al 2PTR, es proposa que la tercera anualitat es redueixi també en un 20 %.

— Seccions. Respecte a les partides de lliure disposició destinades a les seccions de l'IEC, es mantenen en la mateixa quantitat que l'any anterior. Les partides de funcionament han estat retallades de manera variable per damunt del 20 %.

— També s'aplica el percentatge del 20 % de reducció a les partides de funcionament de les oficines i a les partides destinades al funcionament de les estructures de recerca, ATCA, LEGEF, CREAF, CCNIEC.

Pel que fa a la renovació del contracte programa amb la Generalitat per al període 2009-2012, durant aquest exercici hem treballat amb els departaments implicats per fixar les línies d'actuació estructurals i les línies d'actuació per a programes per als propers quatre anys. El document resultant, aprovat pel Consell Permanent el 4 de juny de 2009, es va lliurar a la Generalitat en una reunió tinguda durant el mateix mes de juny. En totes aquestes converses, l'any 2009 ha quedat com un any de transició, de tal manera que la renovació del contracte programa seria per al període 2010-2013.

La retallada pressupostària efectuada en el pressupost del 2010 incideix directament en la negociació del contracte programa. L'IEC no pot afrontar, des de un punt de vista econòmic, la renovació per quatre anys del contracte programa des de la realitat pressupostària del 2010; això significaria situar-nos en un pressupost de partida, per als propers quatre anys, que seria un 7,5 % inferior respecte al del 2007, en el qual els increments anuals que es poguessin pactar difícilment podrien absorbir el dèficit de partida.

Resum del pressupost de l'any 2010 consolidat per capítols

Resum del pressupost d'ingressos consolidat

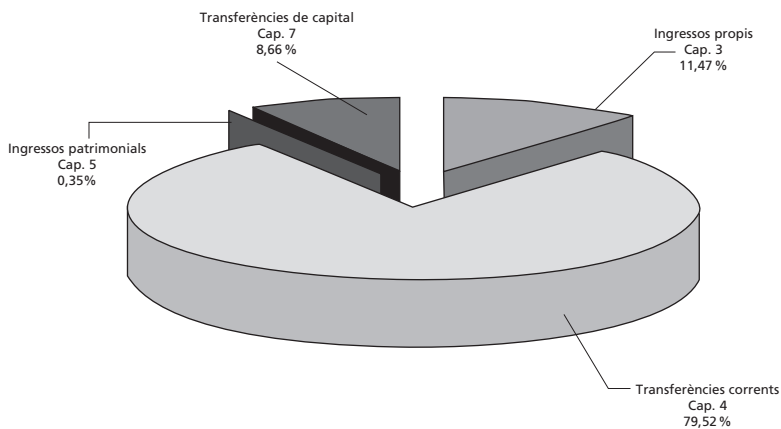
Capítol 3	Ingressos propis	1.124.545,00
Capítol 4	Transferències corrents	7.799.389,40
Capítol 5	Ingressos patrimonials	34.630,00
Capítol 7	Transferències de capital	849.572,00
Capítol 8	Variació d'actius financers	0,00
TOTAL PRESSUPOST D'INGRESSOS		9.808.136,40

Resum del pressupost de despeses consolidat

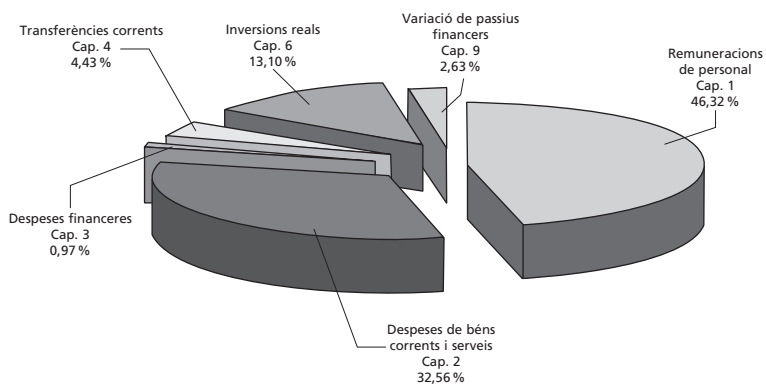
Capítol 1	Remuneracions de personal	4.542.829,64
Capítol 2	Despeses de béns corrents i serveis	3.193.633,25
Capítol 3	Despeses financeres	94.866,76
Capítol 4	Transferències corrents	434.217,55
Capítol 6	Inversions reals	1.284.462,00
Capítol 9	Variació de passius financers	258.127,20
TOTAL PRESSUPOST DE DESPESES		9.808.136,40

Gràfics de distribució percentual del pressupost de l'any 2010 consolidat

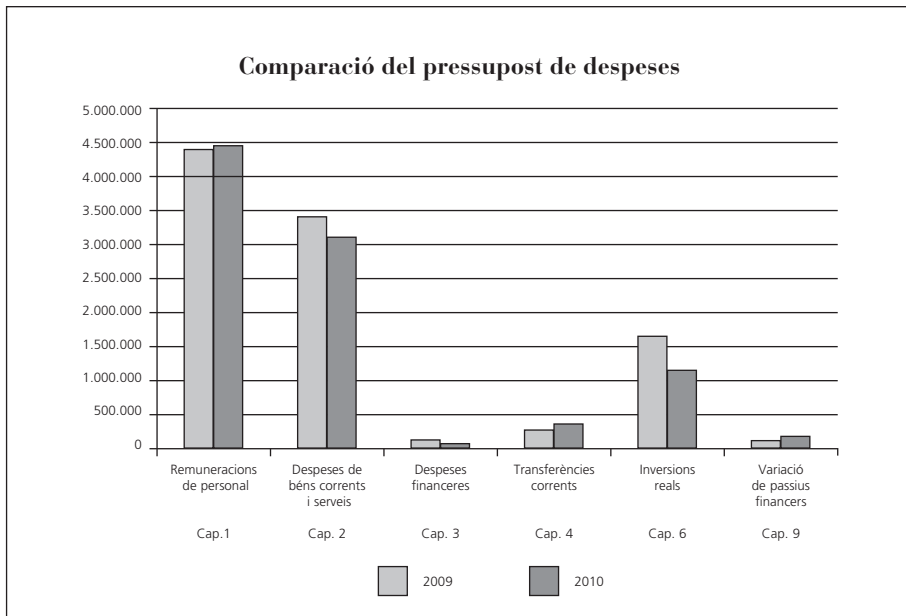
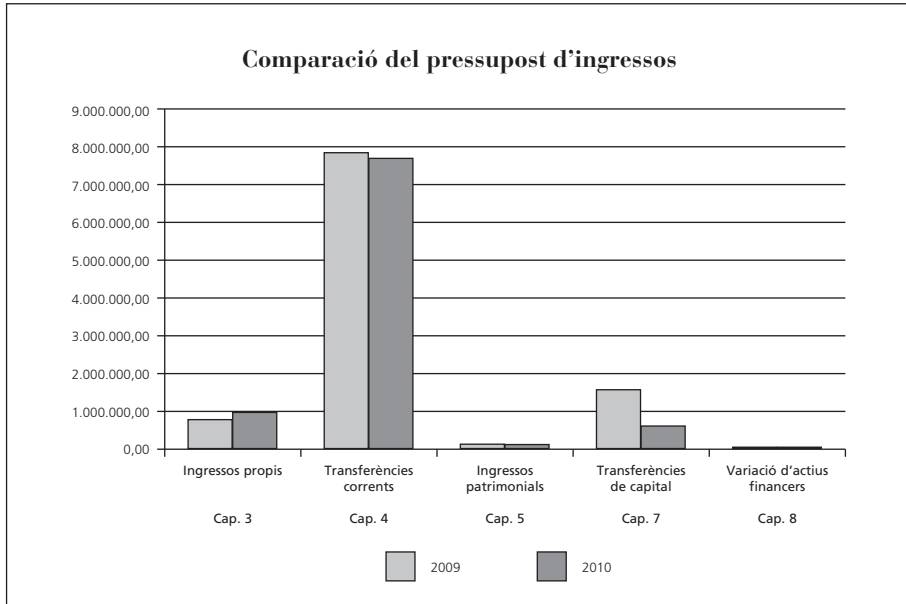
Distribució dels ingressos



Distribució de les despeses



Gràfics comparatius del pressupost de l'any 2010 consolidat respecte al de 2009



Pressupost d'ingressos per naturalesa consolidat

Resum general per capítols, articles i serveis del pressupost d'ingressos consolidat de l'any 2010

<i>Article</i>	<i>Denominació</i>	<i>Pressupost 2010</i>
a) Operacions corrents		
30	Vendes i prestació de serveis	864.445,00
39	Altres ingressos	260.100,00
TOTAL CAPÍTOL 3. INGRESSOS PROPIS		1.124.545,00
<hr/>		
40	De l'Administració de l'Estat	1.003.570,00
44	D'empreses públiques i d'altres ens públics	21.000,00
45	De la Generalitat de Catalunya	6.420.750,00
46	D'ens territorials	224.000,00
47	D'empreses privades	16.300,00
48	De famílies i institucions sense finalitat de lucre	113.769,40
TOTAL CAPÍTOL 4. TRANSFERÈNCIES CORRENTS		7.799.389,40
<hr/>		
52	Altres ingressos financers	19.630,00
54	Arrendaments	15.000,00
TOTAL CAPÍTOL 5. INGRESSOS PATRIMONIALS		34.630,00
TOTAL OPERACIONS CORRENTS		8.958.564,40

Resum general per capítols, articles i serveis del pressupost d'ingressos consolidat de l'any 2010 (continuació)

<i>Article</i>	<i>Denominació</i>	<i>Pressupost 2010</i>
	b) Operacions de capital	
75	De la Generalitat de Catalunya	819.572,00
76	D'ens territorials	30.000,00
	TOTAL CAPÍTOL 7. TRANSFERÈNCIES DE CAPITAL	849.572,00
	TOTAL OPERACIONS DE CAPITAL	849.572,00
	c) Operacions financeres	
87	Romanent d'exercicis anteriors	0,00
	TOTAL CAPÍTOL 8. VARIACIÓ D'ACTIUS FINANCERS	0,00
	TOTAL OPERACIONS FINANCERES	0,00
	Resum	
	Total operacions corrents	8.958.564,40
	Total operacions de capital	849.572,00
	Total operacions financeres	0,00
	TOTAL GENERAL	9.808.136,40

Pressupost de despeses per naturalesa consolidat

Resum general per capítols, articles i serveis del pressupost de despeses consolidat de l'any 2010

<i>Article</i>	<i>Denominació</i>	<i>Pressupost 2010</i>
a) Operacions corrents		
10	Sous i salaris	3.456.372,42
11	Assegurances i prestacions socials	955.504,22
12	Altres despeses socials	130.953,00
TOTAL CAPÍTOL 1. REMUNERACIONS DE PERSONAL		4.542.829,64
20	Compres i aprovisionaments	780.190,00
21	Serveis exteriors	1.981.427,07
22	Tributs	2.000,00
28	Activitats i altres	565.016,18
TOTAL CAPÍTOL 2. DESPESES DE BÉNS CORRENTS I SERVEIS		3.328.633,25
30	Deute a llarg termini	58.038,76
31	Deute a curt termini i altres	36.828,00
TOTAL CAPÍTOL 3. DESPESES FINANCERES		94.866,76
48	A famílies i institucions sense finalitat de lucre	434.217,55
TOTAL CAPÍTOL 4. TRANSFERÈNCIES CORRENTS		434.217,55
TOTAL OPERACIONS CORRENTS		8.400.547,20

Resum general per capítols, articles i serveis del pressupost de despeses consolidat de l'any 2010 (continuació)

<i>Article</i>	<i>Denominació</i>	<i>Pressupost 2010</i>
b) Operacions de capital		
64	Inversions en mobiliari i estris	0,00
66	Actuacions i inversions destinades a l'ús general	1.284.462,00
67	Inversions en altre immobilitzat material	0,00
68	Inversions en immobilitzat immaterial	0,00
TOTAL CAPÍTOL 6. INVERSIONS REALS		1.284.462,00
TOTAL OPERACIONS DE CAPITAL		1.284.462,00
c) Operacions financeres		
90	Amortització de deute a llarg termini	258.127,20
TOTAL CAPÍTOL 9. VARIACIÓ DE PASSIUS FINANCERS		258.127,20
TOTAL OPERACIONS FINANCERES		258.127,20
Resum		
	Total operacions corrents	8.400.547,20
	Estalvi de gestió	-135.000,00
	Total operacions de capital	1.284.462,00
	Total operacions financeres	258.127,20
TOTAL GENERAL		9.808.136,40